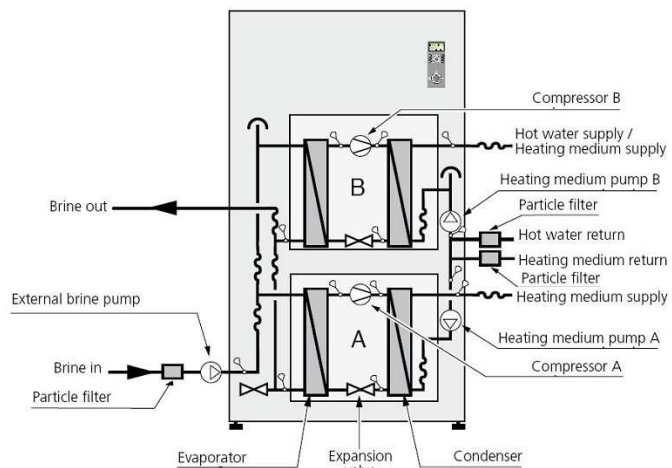



## FIGHTER 1330 - 60

– dwumodułowa pompa ciepła o mocy 60 kW.

Do serii FIGHTER 1330 -22, -30 i -40 dołącza nowy model o wydajności 60 kW (B0/W35).

FIGHTER 1330 – 60 odróżnia się od pozostałych modeli wyglądem zewnętrznym. Oba moduły chłodnicze, automatyka i pompy obiegowe systemu grzewczego zostały umieszczone w obudowie. Pompa dolnego źródła dostarczana w wyposażeniu podstawowym musi być zainstalowana na zewnątrz.

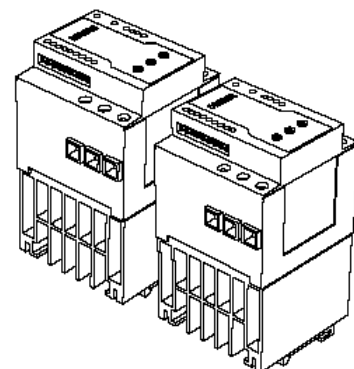


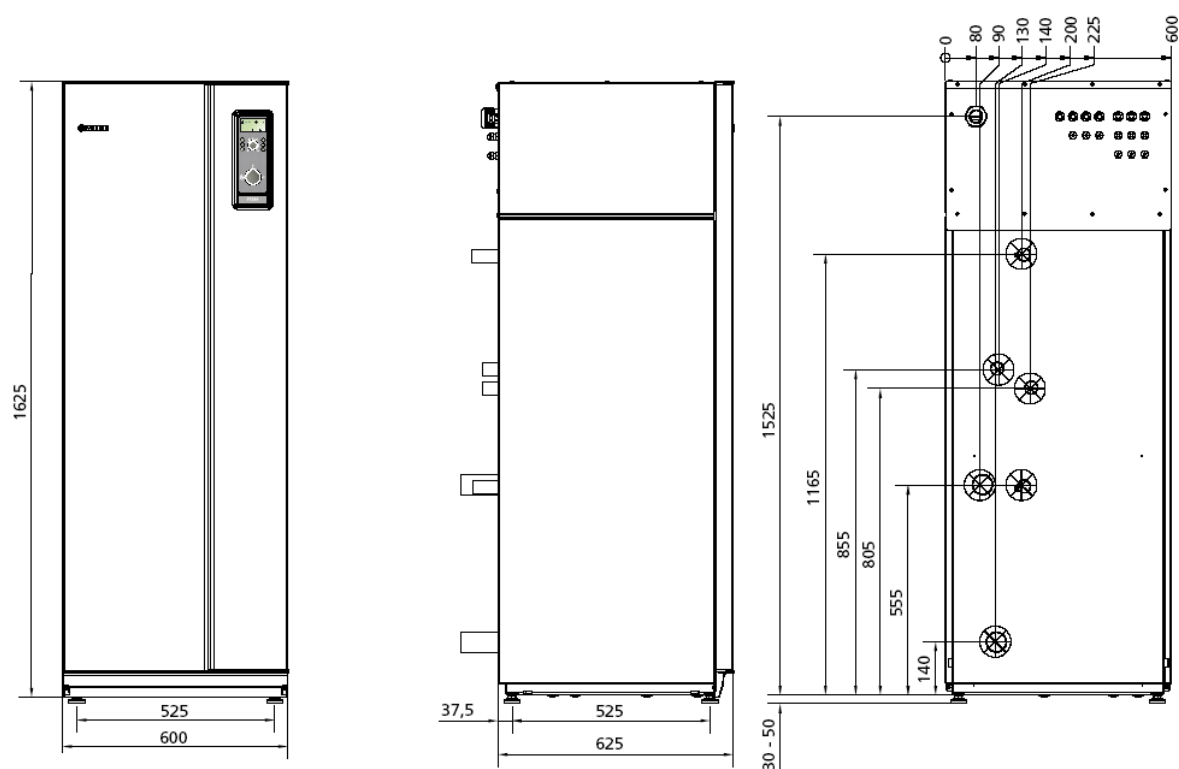
Maksymalne temperatury zasilania/powrotu: 65/58 °C.

Czynnik chłodniczy: R410A.

FIGHTER 1330-60 będzie dostarczony bez ogranicznika prądu rozruchowego („miękkiego startu”).

Miękki start będzie dostępny jako wyposażenie dodatkowe – MSR 60 (nr art. 518255).





### Dane wydajności

Type		60
Specified/Supplied power <sup>1)</sup> at 0/35 °C <sup>2)</sup>	(kW)	60,6/13,8
Specified/Supplied power <sup>1)</sup> at 0/50 °C <sup>2)</sup>	(kW)	57,5/17,1
Specified/Supplied power <sup>1)</sup> at 0/45 °C <sup>3)</sup>	(kW)	55,8/16,7